

Guide d'installation iPRO

Ensemble de repères avec outils

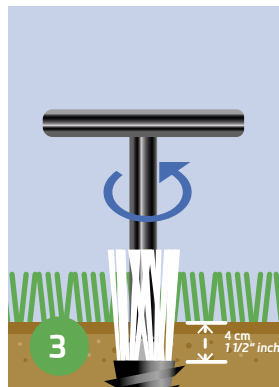
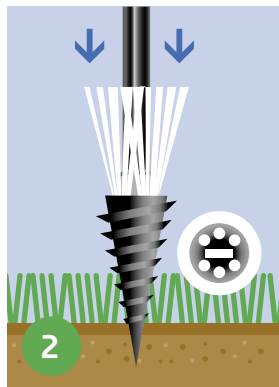
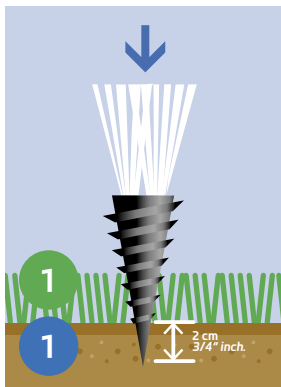
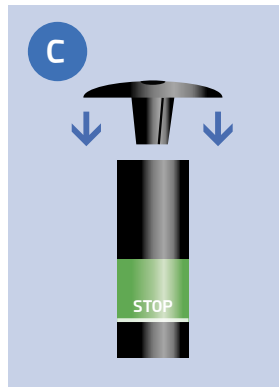
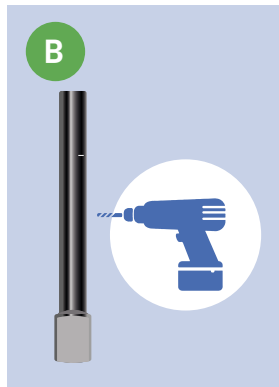
www.ipromarkers.com



Comment insérer les repères iPRO™

Il est possible d'insérer les repères iPRO™ dans le sol à l'aide de nos outils pratiques :

- A. Outil manuel barre en T
- B. Clé pour tournevis électrique
- C. Tube d'insertion




Avec les outils A, B ou C :
1. Enfoncez manuellement les repères iPRO 2 cm (3/4") dans le sol.

Avec les outils A ou B :
2. Placez l'outil manuel barre en T/la clé dans l'encoche des repères iPRO et tournez. 3. Tournez jusqu'à ce qu'il y ait environ 3 cm (1.2 pouce) de brosse au-dessus du sol.


Utilisez le QR code pour voir les vidéos d'instruction :



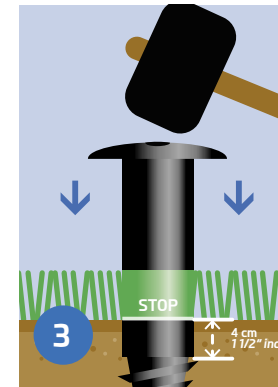
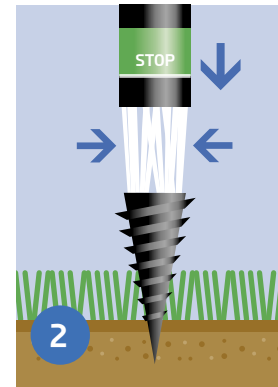
A. Barre en T



B. Clé

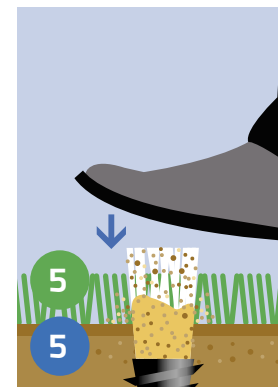
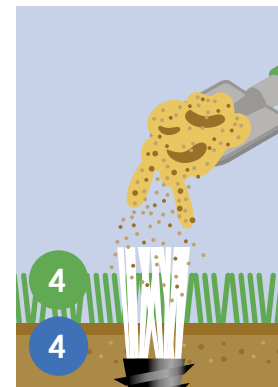


C. Tube



Avec l'outil C :
2. Maintenez les fibres rassemblées et glissez-les dans le tube d'insertion.

Avec l'outil C :
3. A l'aide d'un maillet, tapez le tube d'insertion jusqu'à ce que la ligne "STOP" atteigne le sol.



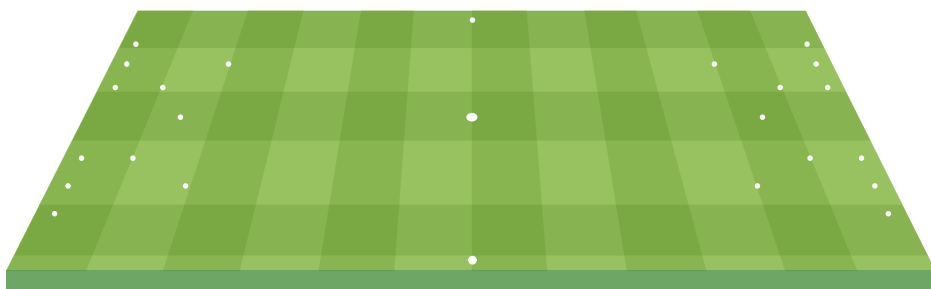
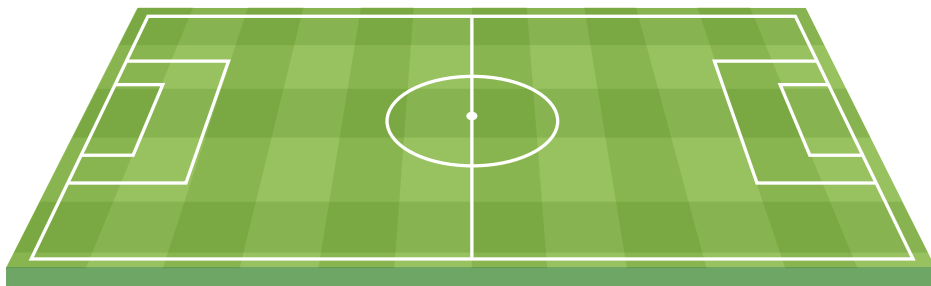
Avec les outils A, B ou C :
4. Versez du sable ou de la terre meuble dans la fibre pour remplir l'espace vide créé.

Avec les outils A, B ou C :
5. Pressez doucement les fibres avec le pied ou la tête du maillet.



www.ipromarkers.com

Placement des repères iPRO™



Pour d'autres terrains de sports, de golf et autres utilisations,
veuillez visiter www.ipromarkers.com/uses

EN: Download this guide in more languages from www.ipromarkers.com/guide

DE: Dieser Leitfaden steht in weiteren Sprachen unter www.ipromarkers.com/guide zum Download bereit.

F: Vous pouvez télécharger ce guide dans plusieurs langues de www.ipromarkers.com/guide

ES: Descargar esta guía en más idiomas en www.ipromarkers.com/guide

IT: Scarica questa guida in altre lingue all'indirizzo www.ipromarkers.com/guide

NL: Download deze handleiding in meer talen van www.ipromarkers.com/guide

DK: Download denne vejledning på flere sprog fra www.ipromarkers.com/guide

www.ipromarkers.com

Fabriqué par
LINEMARK INTERNATIONAL
www.linemarkinternational.com

LINEMARK
INTERNATIONAL